


			H HEIZUNG
			L LÜFTUNG
			S SANITÄR
			G GASINSTALLATION
			E ELEKTRO

**GLOSSAR**

R = ROH	BR = BRÜSTUNG	L = LÄNGE	W = WAND
F = FERTIG	ST = STURZ	B = BREITE	BW = BRANDWAND
D = DECKE	UZ = ÜBERZUG	H = HOHE	NA = NOTAUSGANG
RD = ROHDIECKE	UK = UNTERKANTE	T = TIEFE	
AD = ABHÄNGIGE DECKE	OK = OBERKANTE	TF = TRENNFUGE	
FB = FUSSBODEN	VK = VORDERKANTE	DF = DEHNFUGE	

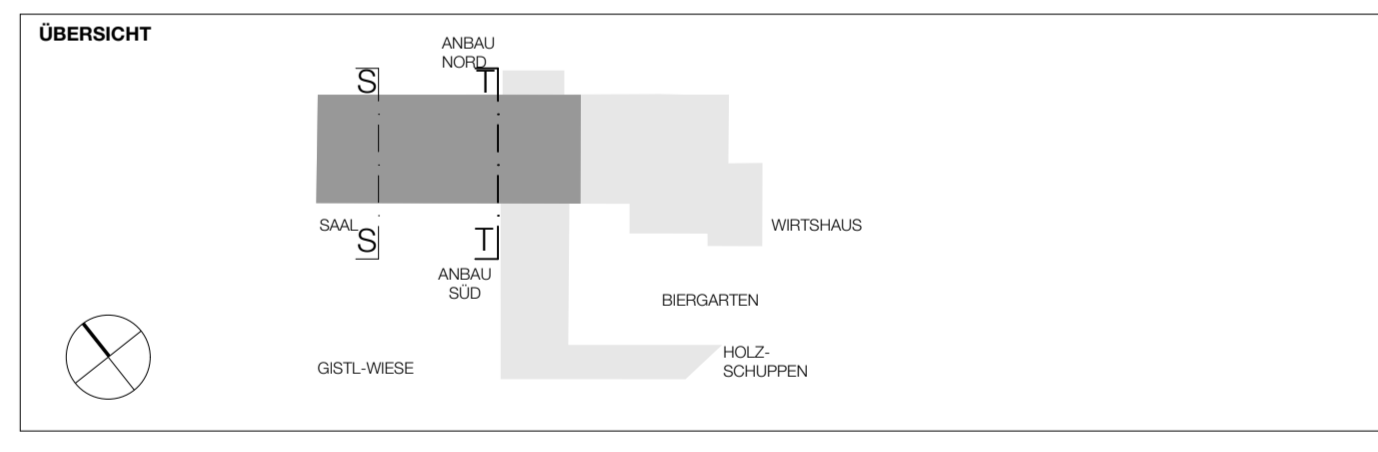
**PLANAUSGABE**

DATUM	ÄNDERUNGEN	A/ID	OB/ID

ALLE MASSE SIND AN DER BAUSTELLE EIGENVERANTWORTLICH ZU PRÜFEN!  
 ÄNDERUNG NUR NACH BESONDERER GENEHMIGUNG DER BAULEITUNG.  
 BEDECKEN SIND DEM ARCHitekten RECHTZEITIG UND SCHRIFTLICH MITZUTEILEN.  
 DER WERKPLAN IST NUR IN ÜBEREINSTIMMUNG MIT DEN AKTUELLEN ANGABEN DES TRAGWERKPLANES/STATIKERS, DER PROJEKTANTEN HEIZUNG/LÜFTUNG/SANITÄR UND ELEKTROTECHNIK GÜLTIG.  
 ABWEICHUNGEN SIND UMGEBEND SCHRIFTLICH ZU MELDEN.  
 TÜRHÖHEN VON OK FFB DER TÜRSCHLAGSEITE BIS UK ROHSTURZ GEMESSEN.  
 ALLE BRÜSTUNGSHÖHEN AB OK FFB.

# WERKPLANUNG

**BAUASSAHME**  
 GENERALSANIERUNG UND ERWEITERUNG DES GISTLSAALS MIT INSTANDSETZUNG DES WIRTSHAUSES UND DER APPARTEMENTS

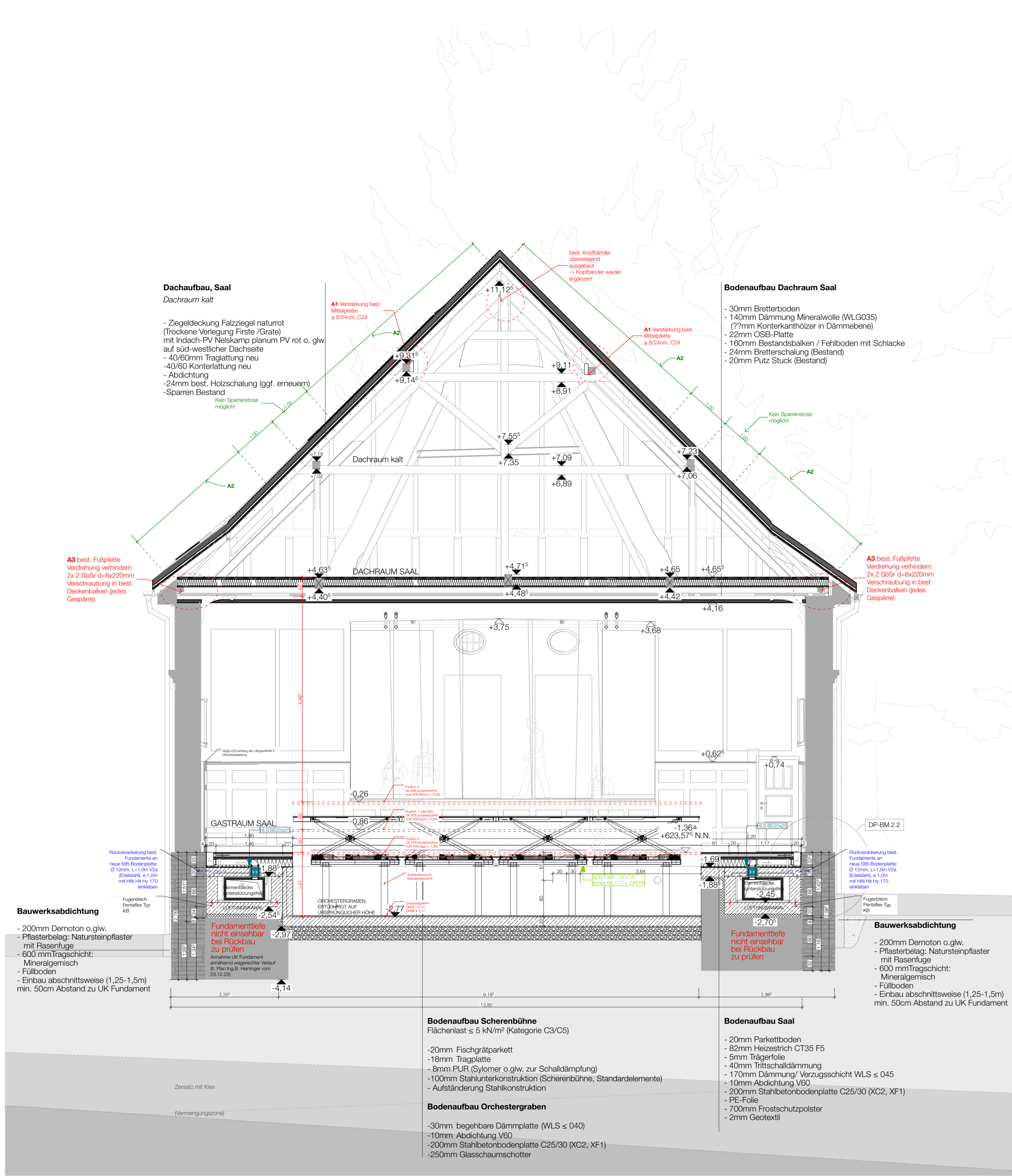


**BAUHERR**  
 GEMEINDE FRAUENAU  
 RATHAUSPLATZ 4  
 94258 FRAUENAU

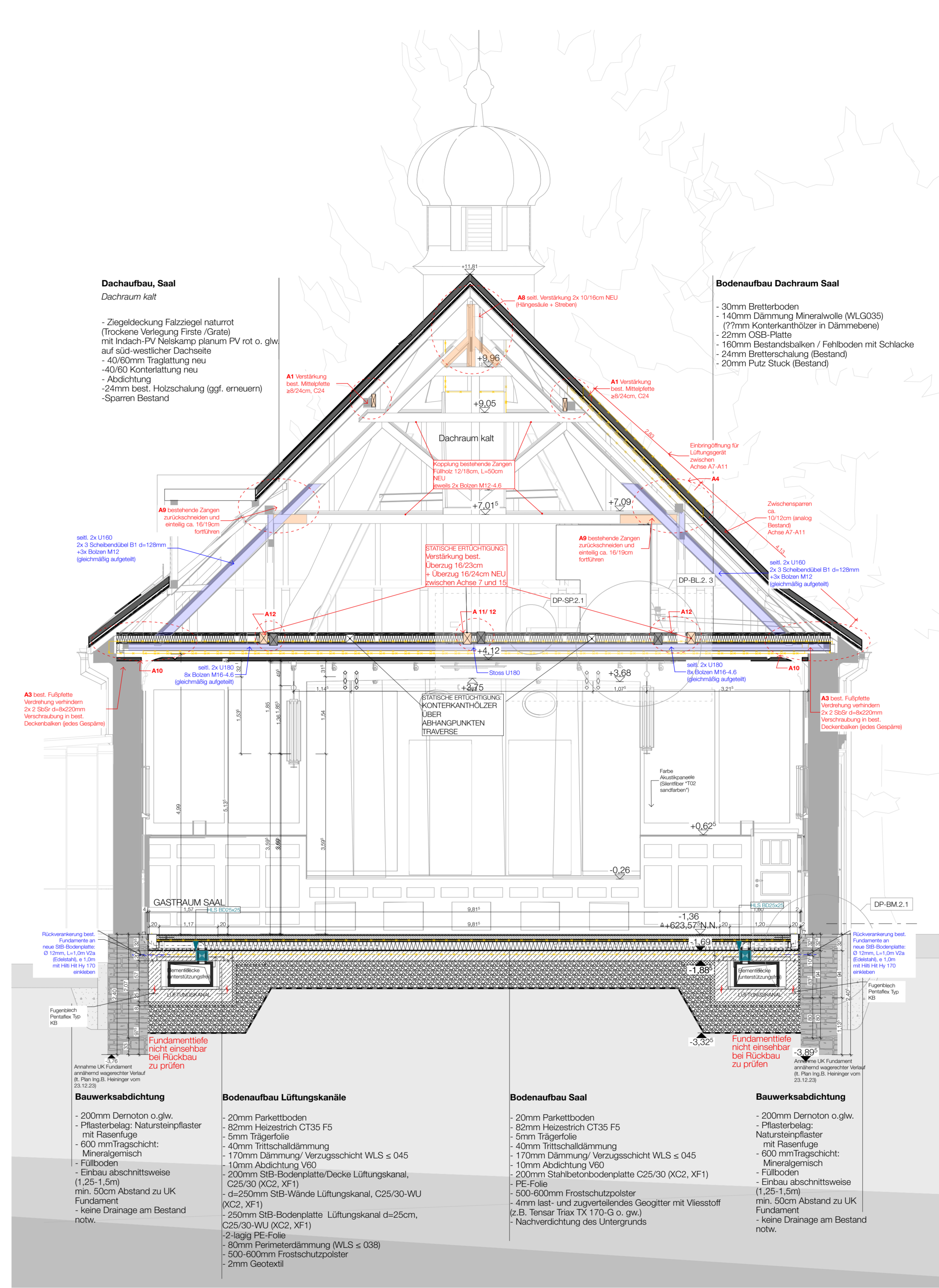
**BAUORT**  
 MOCSAUSTRASSE 20  
 94258 FRAUENAU  
 FL.NR.: 110/11  
 GEM: FRAUENAU

**ARCHITEKT**

**FACHPLANER**



SCHNITT S-S



SCHNITT T-T

VORABZUG